

Anleitung

Vorlesefunktion aktivieren

Für Apple-Smartphones und Tablets

Diese Anleitung wurde mit einem iPhone 11 mit iOS-Version 16.0.2. erstellt. Je nach verwendeter iOS-Version kommt es zu Abweichungen in den Darstellungen.

Kurzversion

Vorlesefunktion aktivieren im ePaper des Schwarzwälder Boten

1. Öffnen den gewünschten Artikel.
2. Tippen Sie auf das „Lautsprecher“-Icon rechts oben. Durch Antippen des Icons wird Ihnen der Artikel anschließend vorgelesen.

Wir wünschen Ihnen viel Freude beim Lesen der digitalen Ausgabe des Schwarzwälder Boten!

Langversion

Vorlesefunktion aktivieren im ePaper des Schwarzwälder Boten

1. Öffnen den gewünschten Artikel durch Antippen.
2. Tippen Sie auf das „Lautsprecher“-Icon rechts oben. Durch Antippen des Icons wird Ihnen die Seite oder der Artikel anschließend vorgelesen.



Abbildung: Vorlesefunktion aktivieren

Wir wünschen Ihnen viel Freude beim Lesen der digitalen Ausgabe des Schwarzwälder Boten!



Anleitung

Vorlesefunktion aktivieren

Für Android-Smartphones und Tablets

Diese Anleitung wurde mit einem Smartphone mit Android-Version 10 erstellt. Je nach verwendeter Android-Version kommt es zu Abweichungen in den Darstellungen.

Kurzversion

Vorlesefunktion aktivieren mit dem Schwarzwälder Bote ePaper

1. Öffnen den gewünschten Artikel durch Antippen.
2. Tippen Sie auf das „Lautsprecher“-Icon rechts oben. Durch Antippen des Icons wird Ihnen der Artikel anschließend vorgelesen.
3. Falls die Vorlesefunktion nicht funktionieren sollte, müssen Sie in Ihren Geräteeinstellungen unter „Eingabehilfe“ und anschließend „Text-zu-Sprache“ Ihre Einstellungen ändern.

Wir wünschen Ihnen viel Freude beim Lesen der digitalen Ausgabe des Schwarzwälder Boten!

Langversion

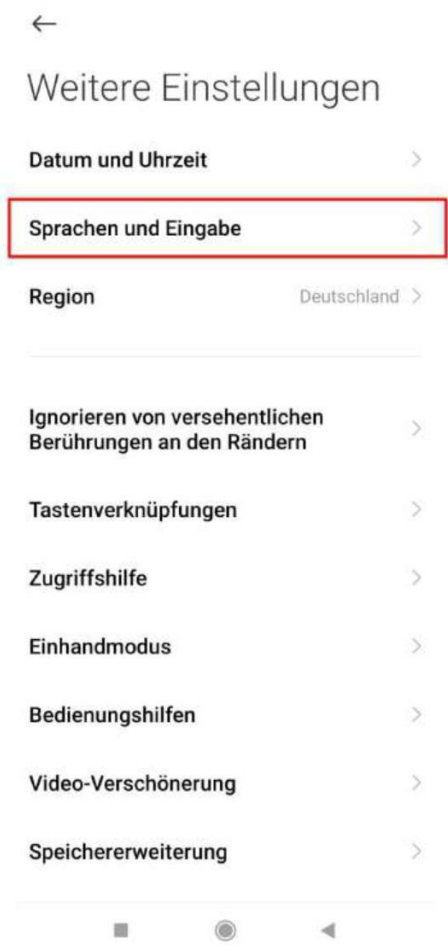
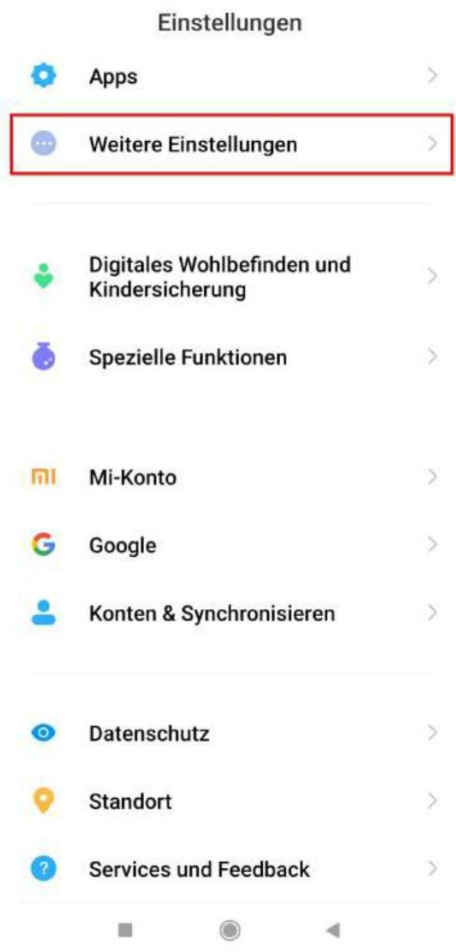
Vorlesefunktion aktivieren mit dem Schwarzwälder Bote ePaper

1. Öffnen den gewünschten Artikel durch Antippen.
2. Wenn Sie die Vorlesefunktion aktivieren möchten, klicken Sie im Artikel auf das „Lautsprecher“-Icon.

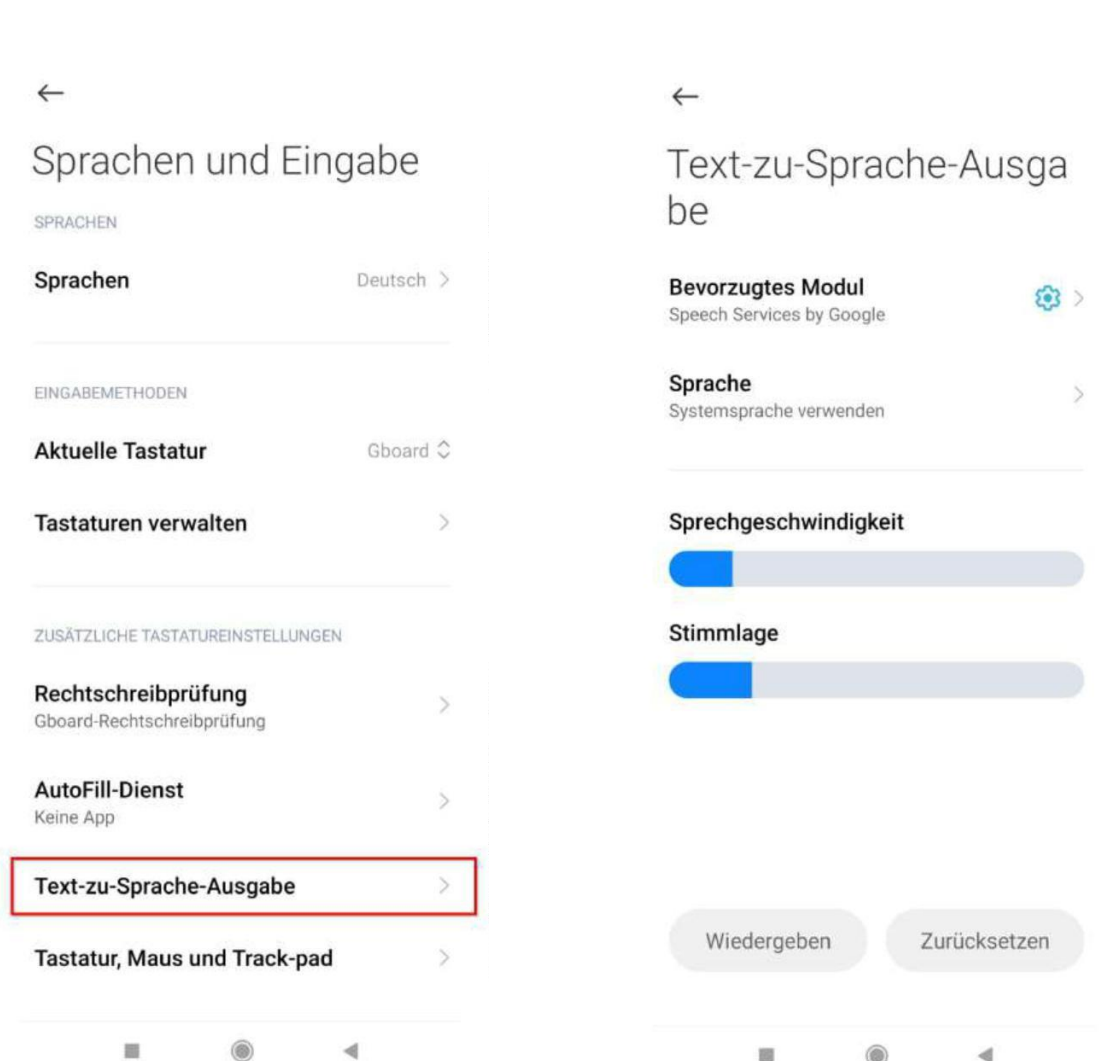


Falls die Vorlesefunktion bei Ihnen nicht funktioniert, müssen Sie in Ihren Geräteeinstellungen folgendes einstellen.

1. Gehen Sie in die Einstellungen Ihres Gerätes.
2. Klicken Sie auf „Weitere Einstellungen“.
3. Klicken Sie auf „Sprachen und Eingabe“.



4. Klicken Sie nun auf „Text-zu-Sprache-Ausgabe“
5. Treffen Sie nun Ihre bevorzugten Einstellungen der Sprache, der Sprechgeschwindigkeit uvm. und speichern Sie diese.



Wir wünschen Ihnen viel Freude beim Lesen der digitalen Ausgabe des Schwarzwälder Boten!