

Anleitung

Ändern der Lokalausgabe
mit dem Schwarzwälder Bote ePaper

Für Apple-Smartphones und Tablets

Diese Anleitung wurde mit einem iPhone 11 mit einer iOS-Version 16.0.2 erstellt.
Je nach verwendeter iOS-Version kommt es zu Abweichungen in den
Darstellungen.

Kurzversion

Ändern der Lokalausgabe mit dem Schwarzwälder Bote ePaper

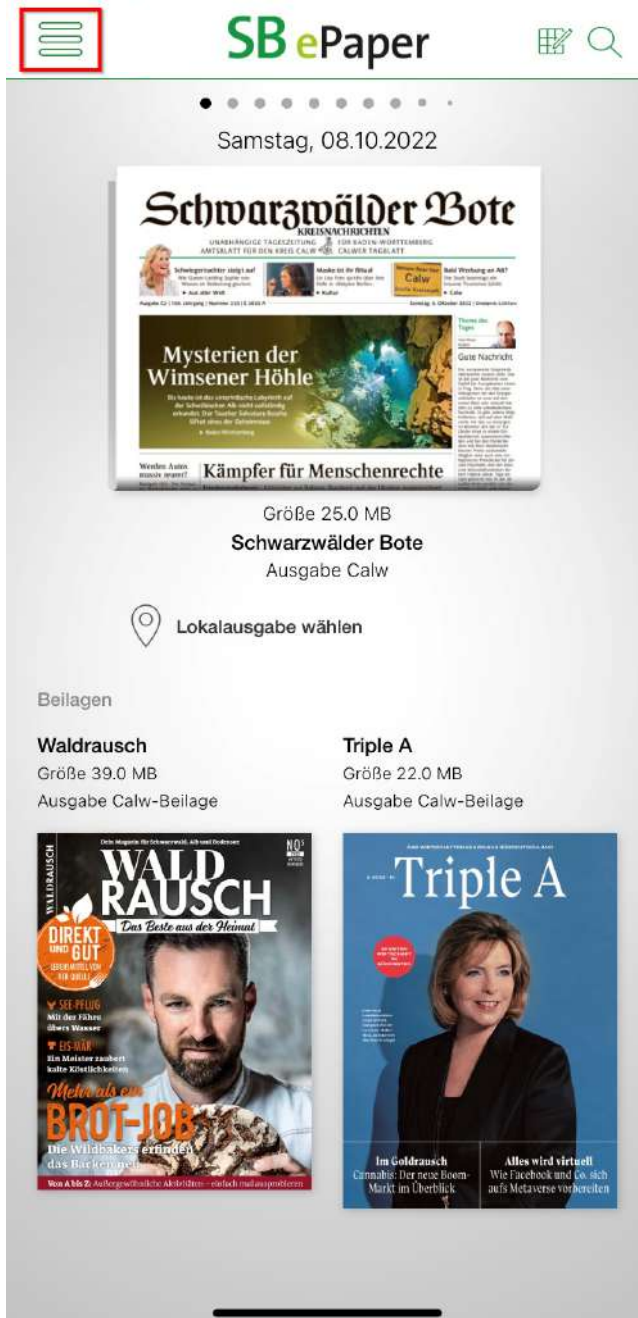
1. Wenn Sie zukünftig eine andere Lokalausgabe in Ihrem Schwarzwälder Bote ePaper lesen möchten, als ursprünglich ausgewählt, können Sie Ihre Auswahl ändern, sofern Sie mehr als eine Lokalausgabe abonniert haben.
2. Gehen Sie über das Menü in die Einstellungen.
3. Anschließend finden Sie Ihre Lokalausgabenwahl unter „Lokalausgabe auswählen“. Tippen Sie darauf.
4. Nun können Sie Ihre bevorzugte Lokalausgabe ändern.
5. Tippen Sie oben links auf „Speichern“, um Ihre Auswahl zu bestätigen. Bitte beachten Sie, dass die Auswahl gespeichert wird und für zukünftige Aufrufe vorgemerkt ist.
6. Das ändern der Lokalausgabe funktioniert auch dauerhaft über „Lokalausgabe wählen“ unter der jeweiligen Ausgabe - per Ausklappmenü.

Wir wünschen Ihnen viel Freude beim Lesen der digitalen Ausgabe des Schwarzwälder Boten!

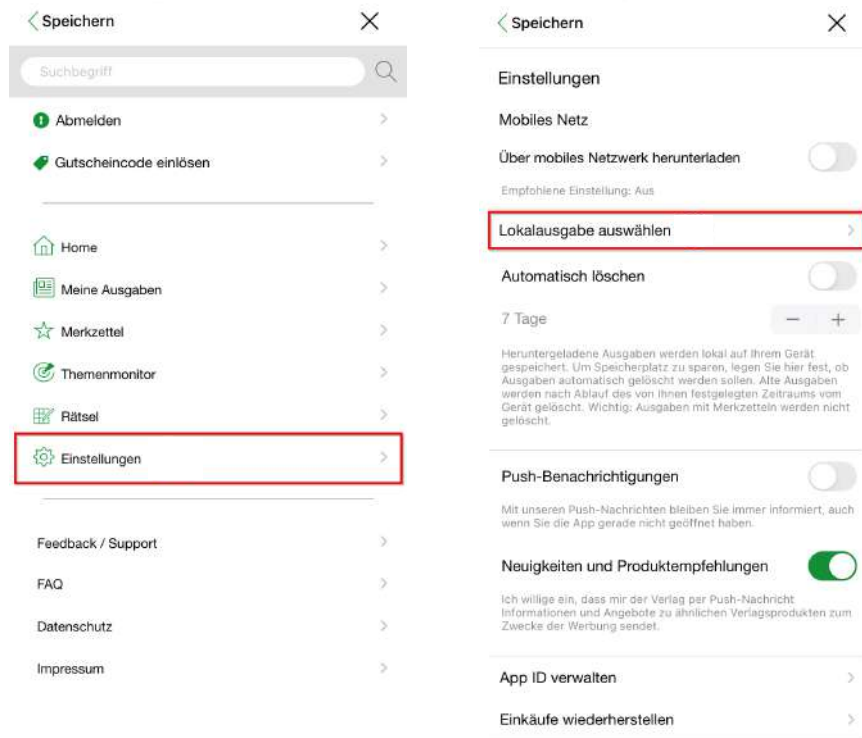
Langversion

Ändern der Lokalausgabe mit dem Schwarzwälder Bote ePaper

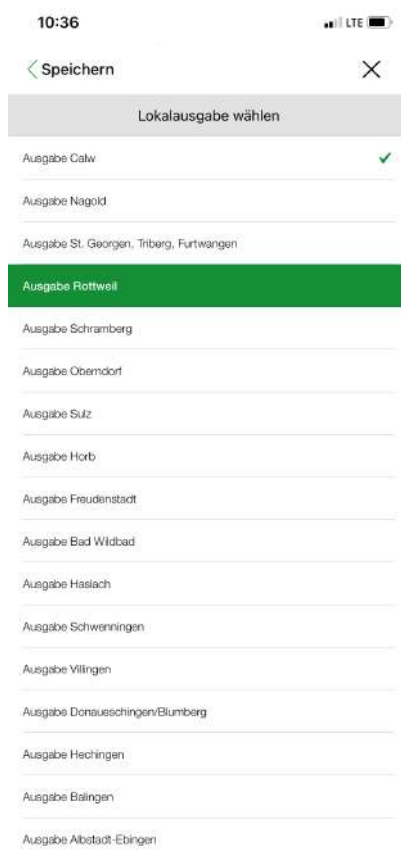
1. Wenn Sie zukünftig eine andere Lokalausgabe in Ihrem Schwarzwälder Bote ePaper lesen möchten, als ursprünglich ausgewählt, können Sie Ihre Auswahl ändern, sofern Sie mehr als eine abonniert haben.
2. Öffnen Sie das Schwarzwälder Bote ePaper und tippen Sie links oben auf das Menü.



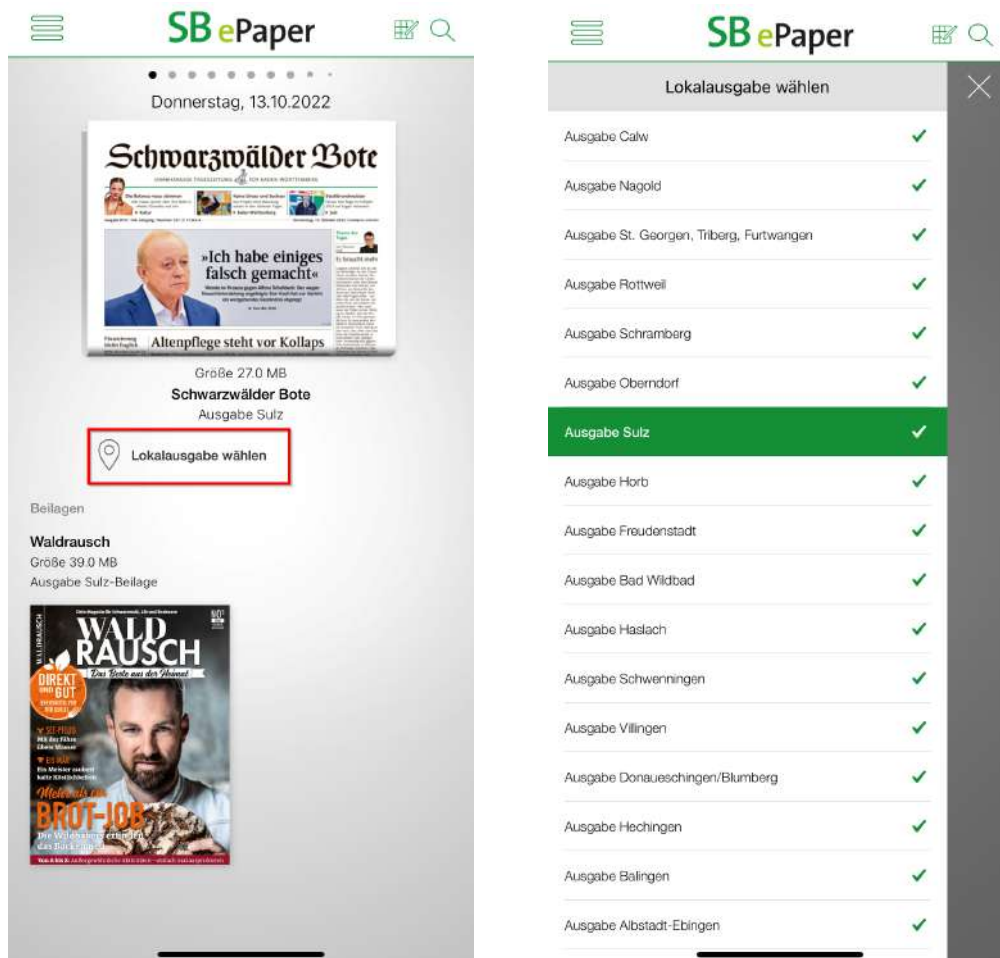
3. Tippen Sie nun „Einstellungen“. Anschließend finden Sie Ihre Lokalausgabenwahl unter „Lokalausgabe auswählen“. Tippen Sie darauf.



4. Nun können Sie Ihre bevorzugte Lokalausgabe wählen. Tippen Sie oben links auf „Speichern“ um, Ihre Auswahl zu bestätigen. Bitte beachten Sie, dass die Auswahl gespeichert wird und für zukünftige Aufrufe vorgemerkt ist.



5. Das ändern der Lokalausgabe funktioniert auch dauerhaft über „Lokalausgabe wählen“ unter der jeweiligen Ausgabe - per Ausklappmenü.



Wir wünschen Ihnen viel Freude beim Lesen der digitalen Ausgabe des Schwarzwälder Boten!

Anleitung

Ändern der Lokalausgabe
mit dem Schwarzwälder Bote ePaper

Für Android-Smartphones und Tablets

Diese Anleitung wurde mit einem Smartphone mit Android-Version 10 erstellt. Je nach verwendeter Android-Version kommt es zu Abweichungen in den Darstellungen.

Kurzversion

Ändern der Lokalausgabe mit dem Schwarzwälder Bote ePaper

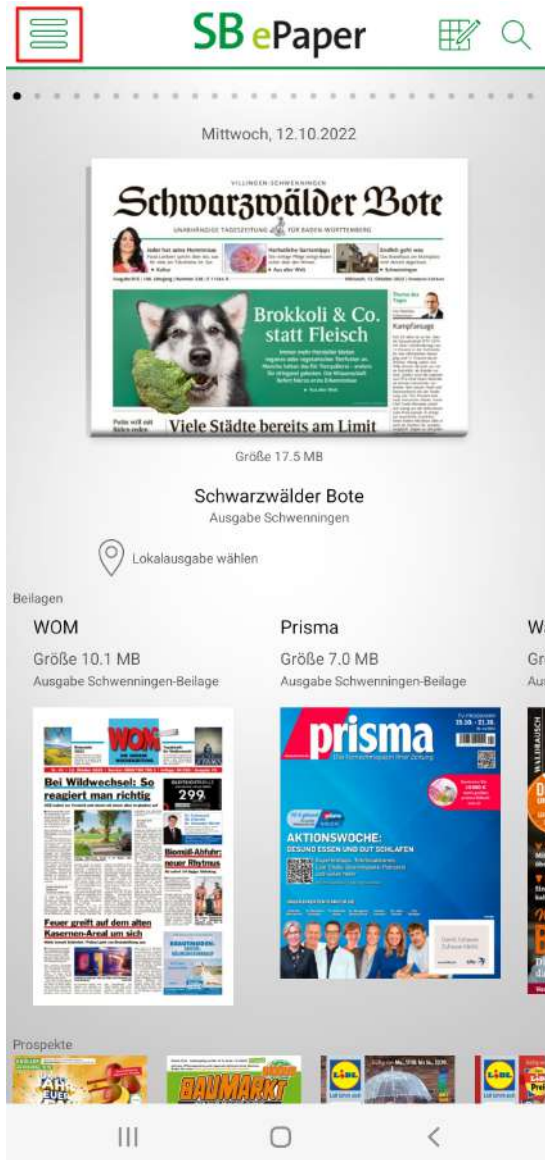
1. Wenn Sie zukünftig eine andere Lokalausgabe in Ihrem Schwarzwälder Bote ePaper lesen möchten, als ursprünglich ausgewählt, können Sie Ihre Auswahl ändern, sofern Sie mehr als eine Lokalausgabe abonniert haben.
2. Gehen Sie über das Menü in die Einstellungen.
3. Anschließend finden Sie Ihre Lokalausgabenwahl unter „Lokalausgabe auswählen“. Tippen Sie darauf.
4. Nun können Sie Ihre bevorzugte Lokalausgabe ändern.
5. Tippen Sie oben links auf „Speichern“, um Ihre Auswahl zu bestätigen. Bitte beachten Sie, dass die Auswahl gespeichert wird und für zukünftige Aufrufe vorgemerkt ist.
6. Das ändern der Lokalausgabe funktioniert auch dauerhaft über „Lokalausgabe wählen“ unter der jeweiligen Ausgabe - per Ausklappmenü.

Wir wünschen Ihnen viel Freude beim Lesen der digitalen Ausgabe des Schwarzwälder Boten!

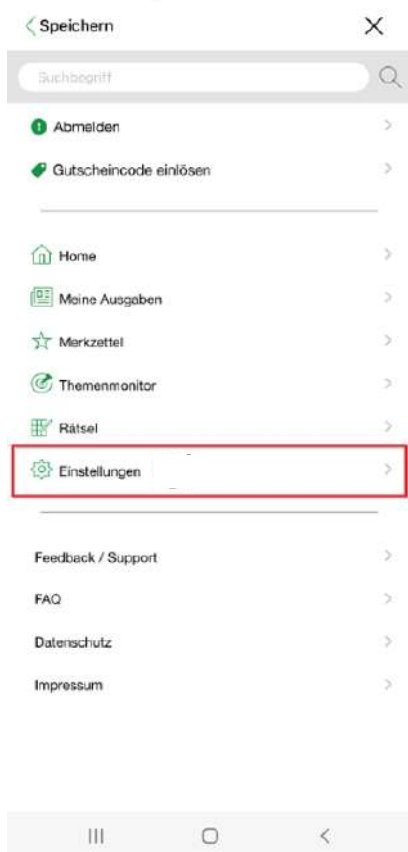
Langversion

Ändern der Lokalausgabe mit dem Schwarzwälder Bote ePaper

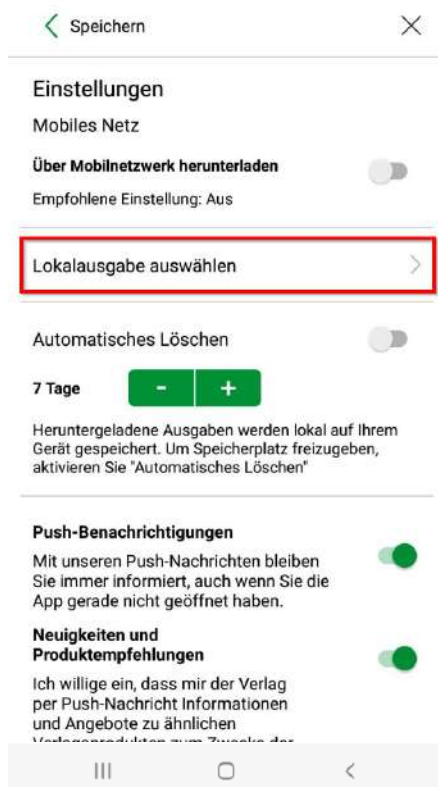
1. Wenn Sie zukünftig eine andere Lokalausgabe in Ihrem Schwarzwälder Bote ePaper lesen möchten, als ursprünglich ausgewählt, können Sie Ihre Auswahl ändern, sofern Sie mehr als eine abonniert haben.
2. Öffnen Sie das Schwarzwälder Bote ePaper und tippen Sie links oben auf das Menü.



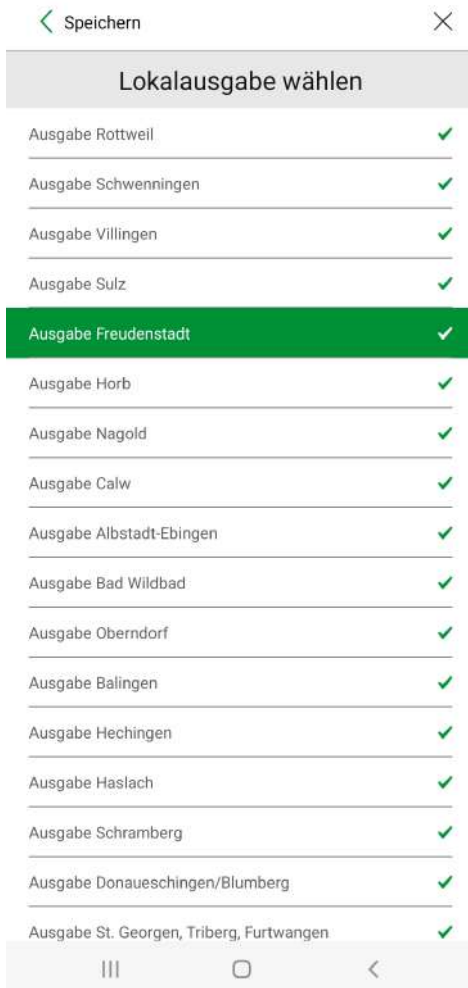
3. Tippen Sie nun „Einstellungen“.



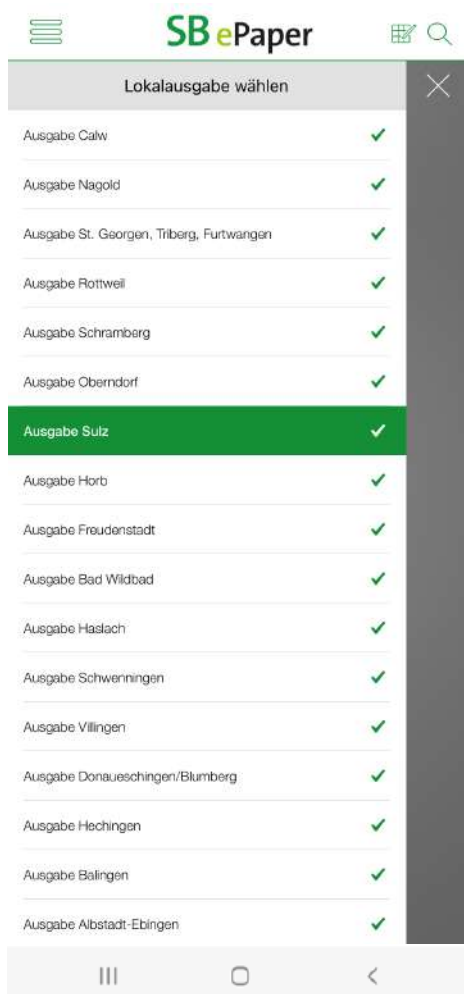
4. Anschließend finden Sie Ihre Lokalausgabenwahl unter „Lokalausgabe auswählen“. Tippen Sie darauf.



5. Nun können Sie Ihre bevorzugte Lokalausgabe ändern.
6. Tippen Sie oben links auf „Speichern“ um Ihre Auswahl zu bestätigen. Bitte beachten Sie, dass die Auswahl gespeichert wird und für zukünftige Aufrufe vorgemerkt ist.



7. Das ändern der Lokalausgabe funktioniert auch dauerhaft über „Lokalausgabe wählen“ unter der jeweiligen Ausgabe - per Ausklappmenü.



Wir wünschen Ihnen viel Freude beim Lesen der digitalen Ausgabe des Schwarzwälder Boten!